



Территориальный орган Федеральной  
службы государственной статистики по  
Республике Татарстан

# ОХРАНА ОКРУЖАЮЩЕЙ СРЕДЫ В РЕСПУБЛИКЕ ТАТАРСТАН



2021 год



Территориальный орган  
Федеральной службы  
государственной статистики  
по Республике Татарстан

# Охрана окружающей среды в Республике Татарстан

2021 год

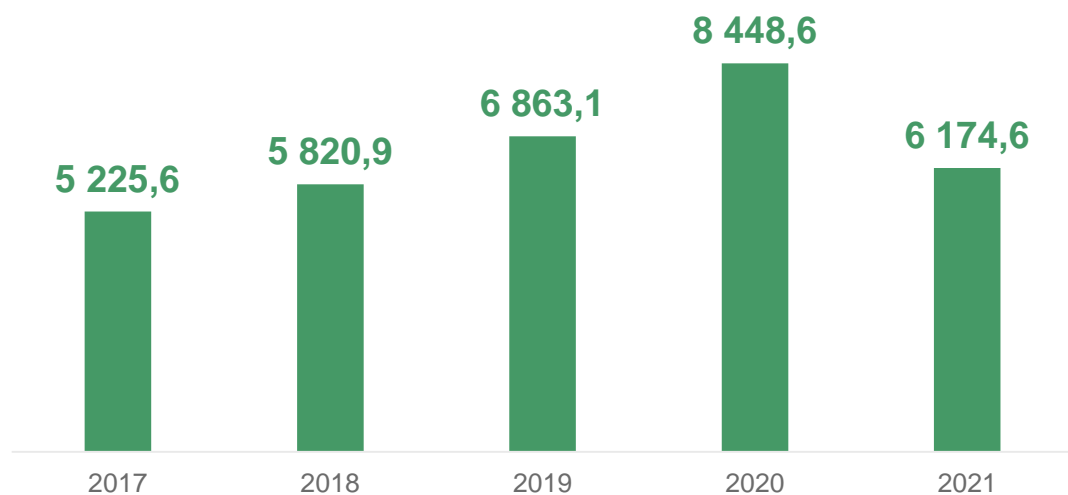
- 01 ОСНОВНЫЕ ПОКАЗАТЕЛИ ОХРАНЫ ОКРУЖАЮЩЕЙ СРЕДЫ
- 02 ИНВЕСТИЦИИ В ОСНОВНОЙ КАПИТАЛ, НАПРАВЛЕННЫЕ НА ОХРАНУ ОКРУЖАЮЩЕЙ СРЕДЫ И РАЦИОНАЛЬНОЕ ИСПОЛЬЗОВАНИЕ ПРИРОДНЫХ РЕСУРСОВ
- 03 ИНВЕСТИЦИИ В ОСНОВНОЙ КАПИТАЛ, НАПРАВЛЕННЫЕ НА ОХРАНУ ОКРУЖАЮЩЕЙ СРЕДЫ И РАЦИОНАЛЬНОЕ ИСПОЛЬЗОВАНИЕ ПРИРОДНЫХ РЕСУРСОВ, ПО ИСТОЧНИКАМ ФИНАНСИРОВАНИЯ В 2021 ГОДУ
- 04 ТЕКУЩИЕ ЗАТРАТЫ НА ОХРАНУ ОКРУЖАЮЩЕЙ СРЕДЫ В 2021 ГОДУ
- 05 РАСПРЕДЕЛЕНИЕ ЗЕМЕЛЬНОГО ФОНДА РЕСПУБЛИКИ ТАТАРСТАН ПО КАТЕГОРИЯМ ЗЕМЕЛЬ В 2021 ГОДУ
- 06 ОСНОВНЫЕ ПОКАЗАТЕЛИ, ХАРАКТЕРИЗУЮЩИЕ ЛЕСОВОССТАНОВЛЕНИЕ
- 07 ОСНОВНЫЕ ПОКАЗАТЕЛИ, ХАРАКТЕРИЗУЮЩИЕ ОХРАНУ И ИСПОЛЬЗОВАНИЕ ВОДНЫХ РЕСУРСОВ
- 08 ОБЩАЯ ПЛОЩАДЬ ЗЕЛЕННЫХ НАСАЖДЕНИЙ В ПРЕДЕЛАХ ГОРОДСКОЙ ЧЕРТЫ В РЕСПУБЛИКЕ ТАТАРСТАН
- 09 ОХРАНА АТМОСФЕРНОГО ВОЗДУХА



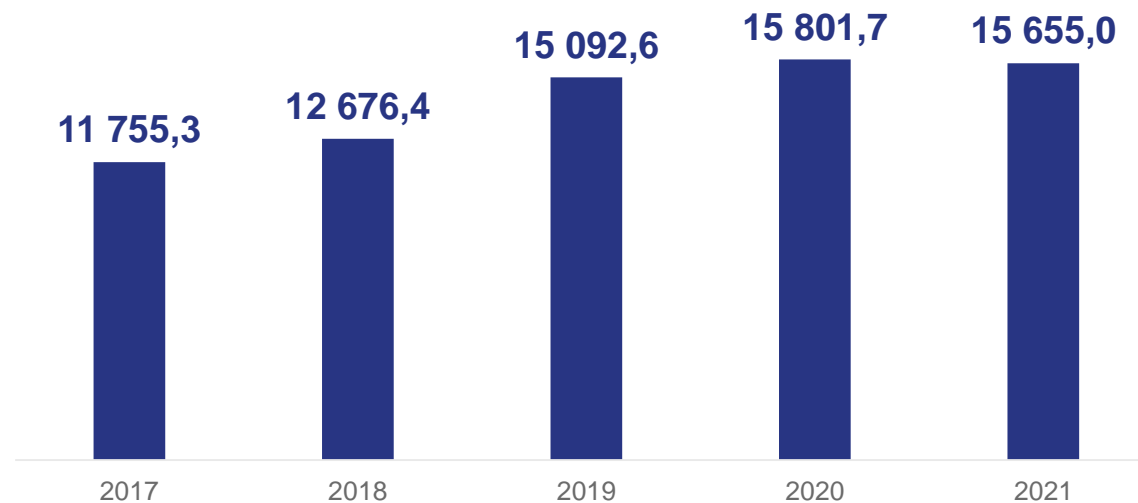


# ОСНОВНЫЕ ПОКАЗАТЕЛИ ОХРАНЫ ОКРУЖАЮЩЕЙ СРЕДЫ

Инвестиции в основной капитал, направленные на охрану окружающей среды и рациональное использование природных ресурсов, млн рублей



Текущие затраты на охрану окружающей среды, млн рублей





# ИНВЕСТИЦИИ В ОСНОВНОЙ КАПИТАЛ, НАПРАВЛЕННЫЕ НА ОХРАНУ ОКРУЖАЮЩЕЙ СРЕДЫ И РАЦИОНАЛЬНОЕ ИСПОЛЬЗОВАНИЕ ПРИРОДНЫХ РЕСУРСОВ

Млн рублей

**2021**

Всего 6 174,6

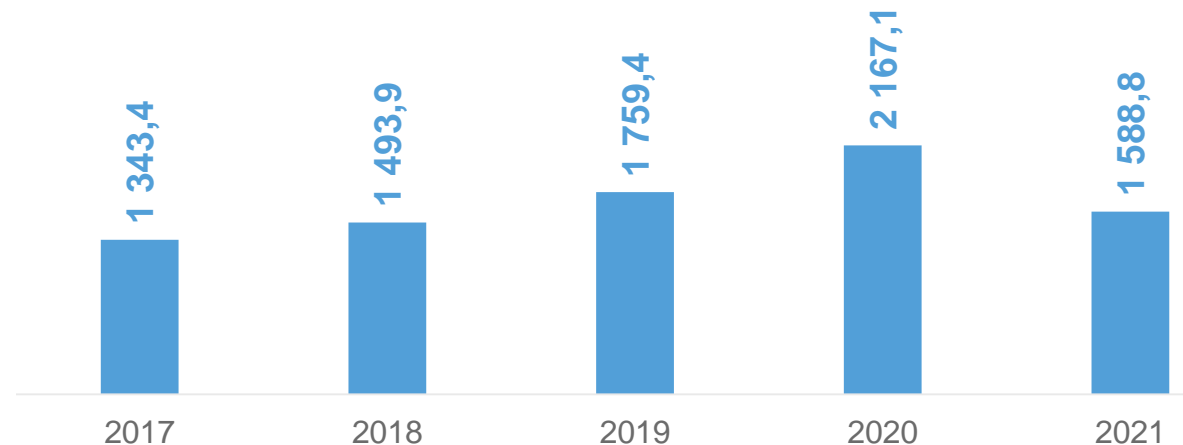
в том числе на

охрану и рациональное  
использование водных ресурсов 3 965,4

охрану атмосферного воздуха 1 785,8

охрану и рациональное  
использование земель 70,3

другие мероприятия 353,1



■ на душу населения, рублей

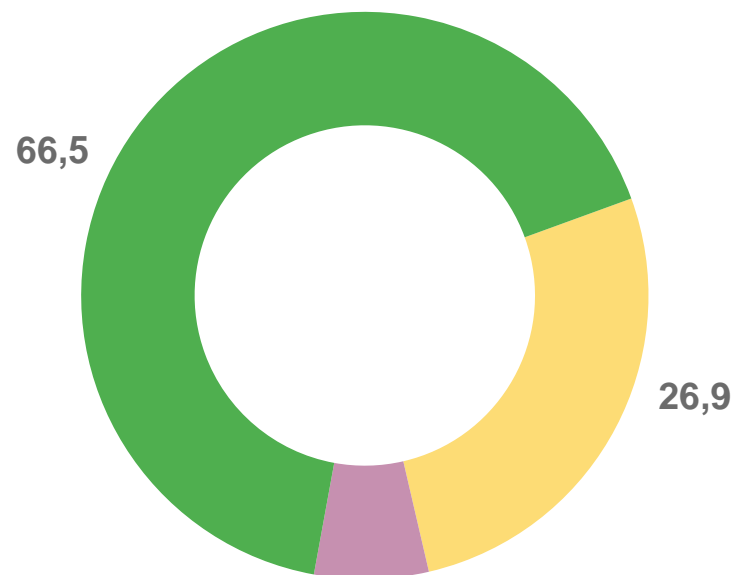


# ИНВЕСТИЦИИ В ОСНОВНОЙ КАПИТАЛ, НАПРАВЛЕННЫЕ НА ОХРАНУ ОКРУЖАЮЩЕЙ СРЕДЫ И РАЦИОНАЛЬНОЕ ИСПОЛЬЗОВАНИЕ ПРИРОДНЫХ РЕСУРСОВ, ПО ИСТОЧНИКАМ ФИНАНСИРОВАНИЯ В 2021 ГОДУ

Млн рублей

Всего	6 174,6
в том числе использовано средств	
федерального бюджета	1 659,2
бюджетов субъектов РФ и местных бюджетов	402,6
собственных средств предприятий	4 108,5

В процентах



- федерального бюджета
- бюджетов субъектов РФ и местных бюджетов
- собственных средств предприятий

# ТЕКУЩИЕ ЗАТРАТЫ НА ОХРАНУ ОКРУЖАЮЩЕЙ СРЕДЫ В 2021 ГОДУ

Млн рублей

Всего	15 655,0
из них	
за счет собственных средств	15 586,7
состав текущих затрат по основным видам затрат:	
материальные затраты	11 314,3
затраты на оплату труда и отчисления на социальные нужды	4 210,2

В процентах



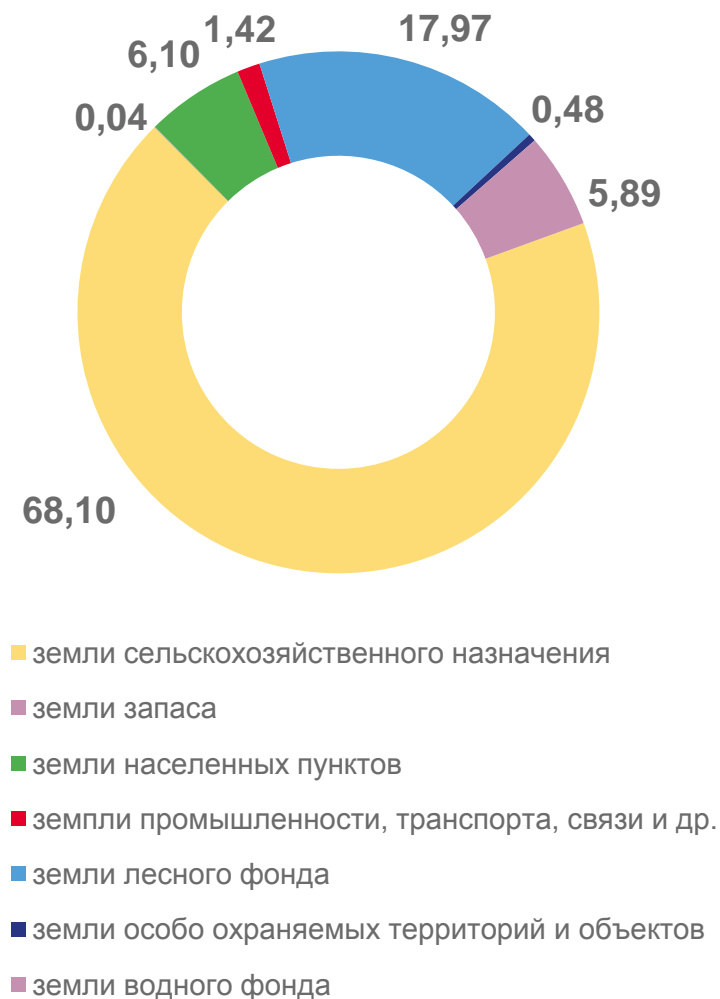


# РАСПРЕДЕЛЕНИЕ ЗЕМЕЛЬНОГО ФОНДА РЕСПУБЛИКИ ТАТАРСТАН ПО КАТЕГОРИЯМ ЗЕМЕЛЬ В 2021 ГОДУ

На конец года; тысяч гектаров

Всего	6 784,7
в том числе	
сельскохозяйственного назначения	4 620,5
населенных пунктов	413,9
промышленности, энергетики, транспорта, связи, радиовещания, телевидения, информатики, для обеспечения космической деятельности, обороны, безопасности и иного специального назначения	96,2
особо охраняемых территорий и объектов	33,0
лесного фонда	1 219,1
водного фонда	399,5
запаса	2,5

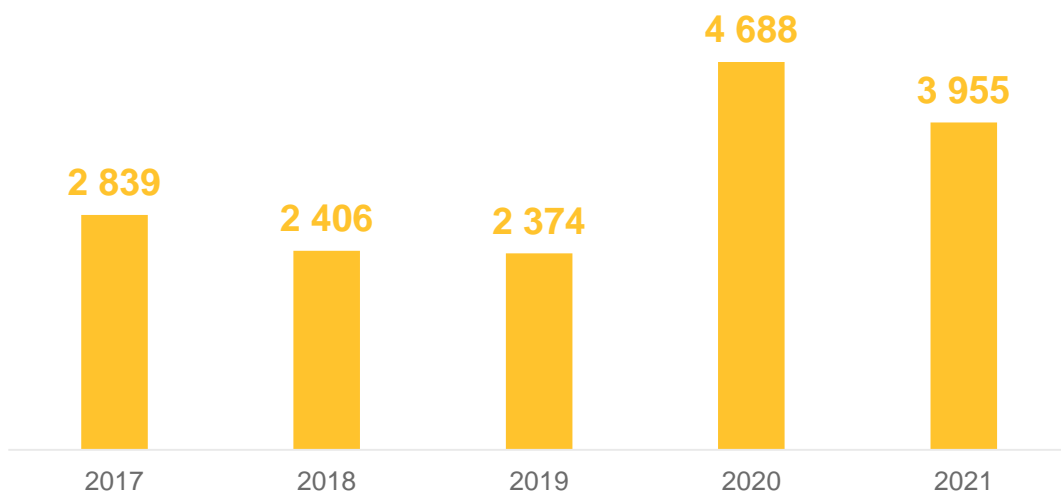
В процентах



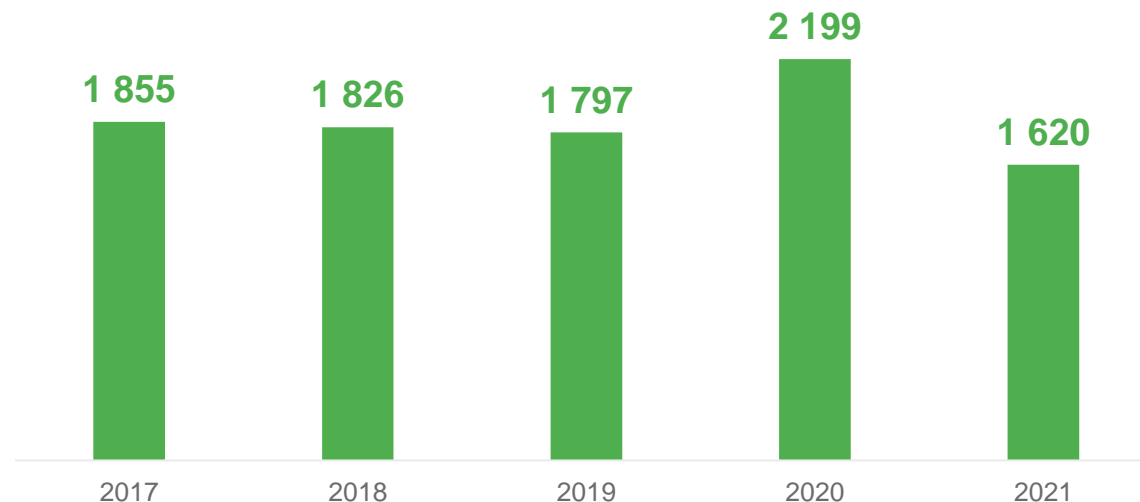


# ОСНОВНЫЕ ПОКАЗАТЕЛИ, ХАРАКТЕРИЗУЮЩИЕ ЛЕСОВОССТАНОВЛЕНИЕ

Лесовосстановление всего, га



Искусственное лесовосстановление  
(создание лесных культур), га



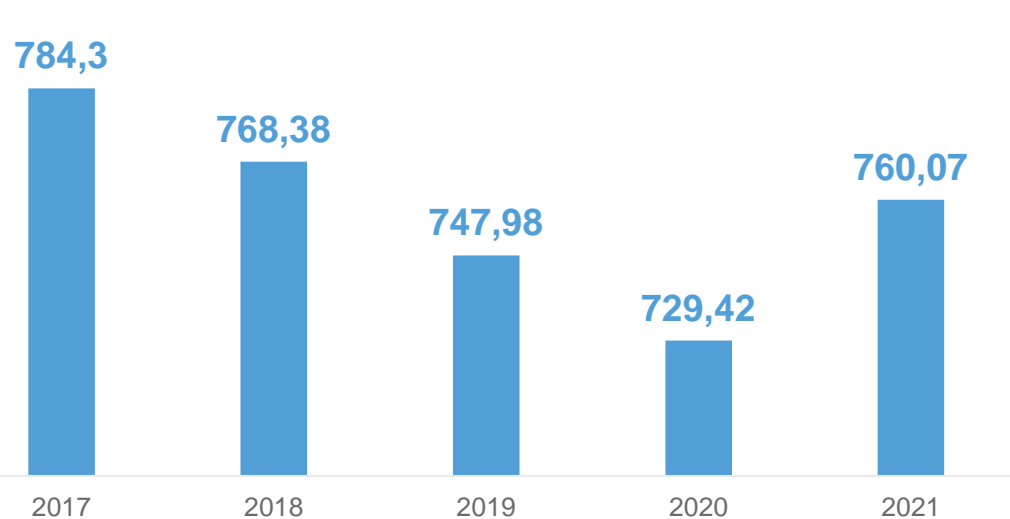




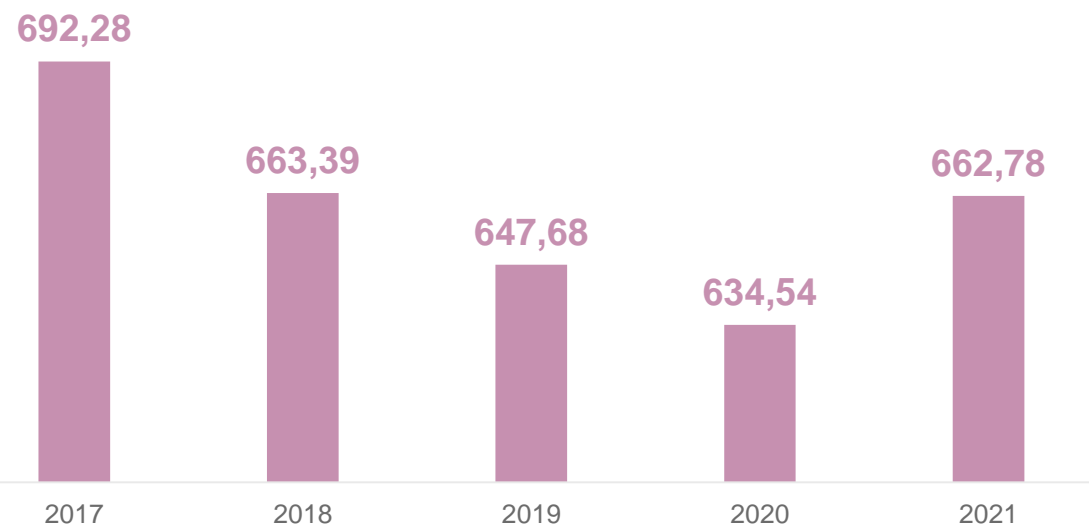
# ОСНОВНЫЕ ПОКАЗАТЕЛИ, ХАРАКТЕРИЗУЮЩИЕ ОХРАНУ И ИСПОЛЬЗОВАНИЕ ВОДНЫХ РЕСУРСОВ

Миллионов кубических метров

Забор пресной воды из природных  
водных источников



Водопотребление (использование воды)



# ОБЩАЯ ПЛОЩАДЬ ЗЕЛЕННЫХ НАСАЖДЕНИЙ В ПРЕДЕЛАХ ГОРОДСКОЙ ЧЕРТЫ В РЕСПУБЛИКЕ ТАТАРСТАН

Гектаров

**2021**

Всего 38 845

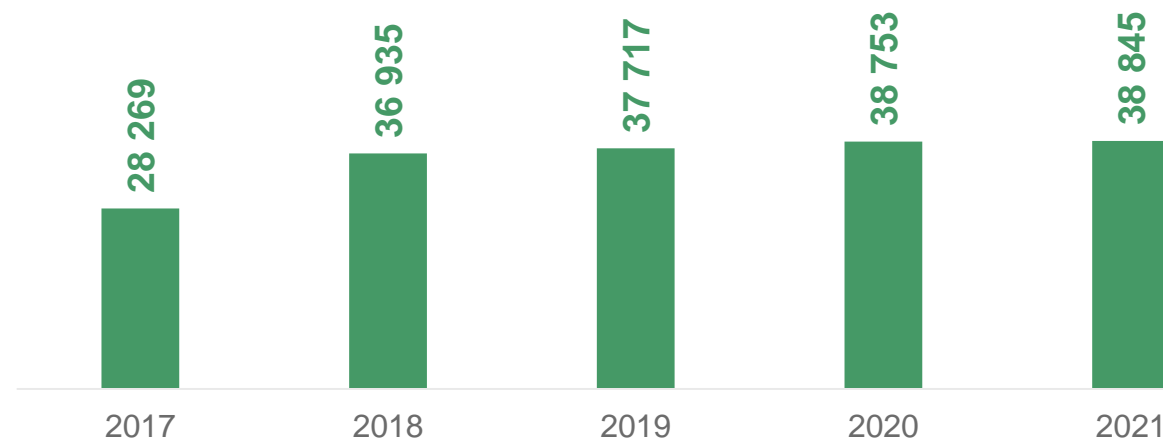
из них

насаждения общего пользования 6 911

лесопарки 5 208

городские леса 5 187

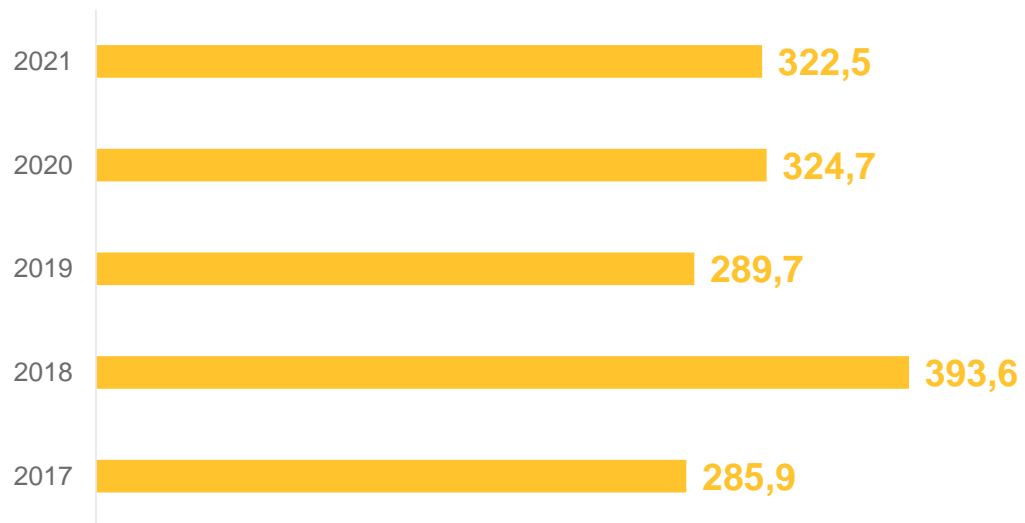
озеленение автомобильных дорог  
местного значения 6 482



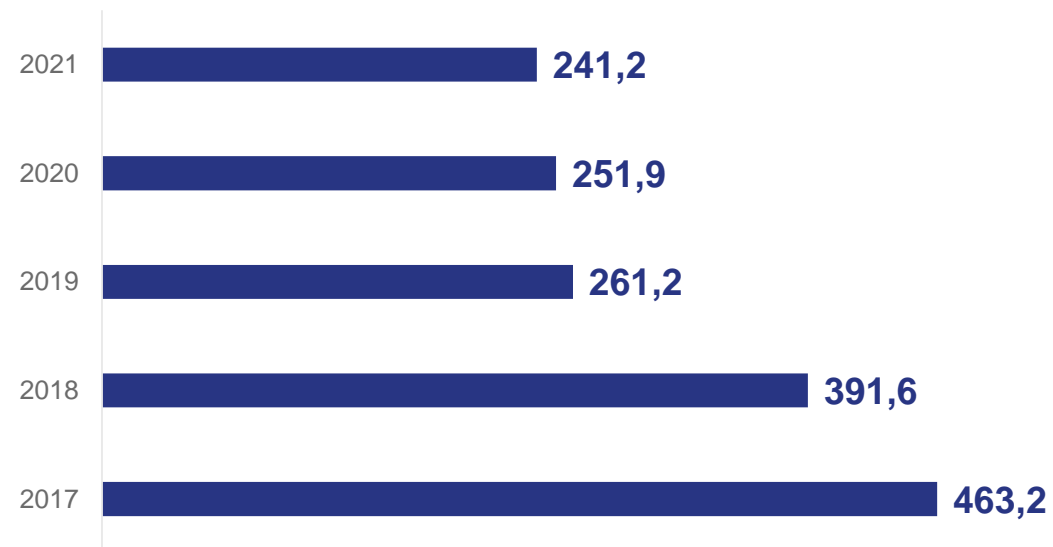


# ОХРАНА АТМОСФЕРНОГО ВОЗДУХА

Выброшено в атмосферу загрязняющих веществ, тысяч тонн



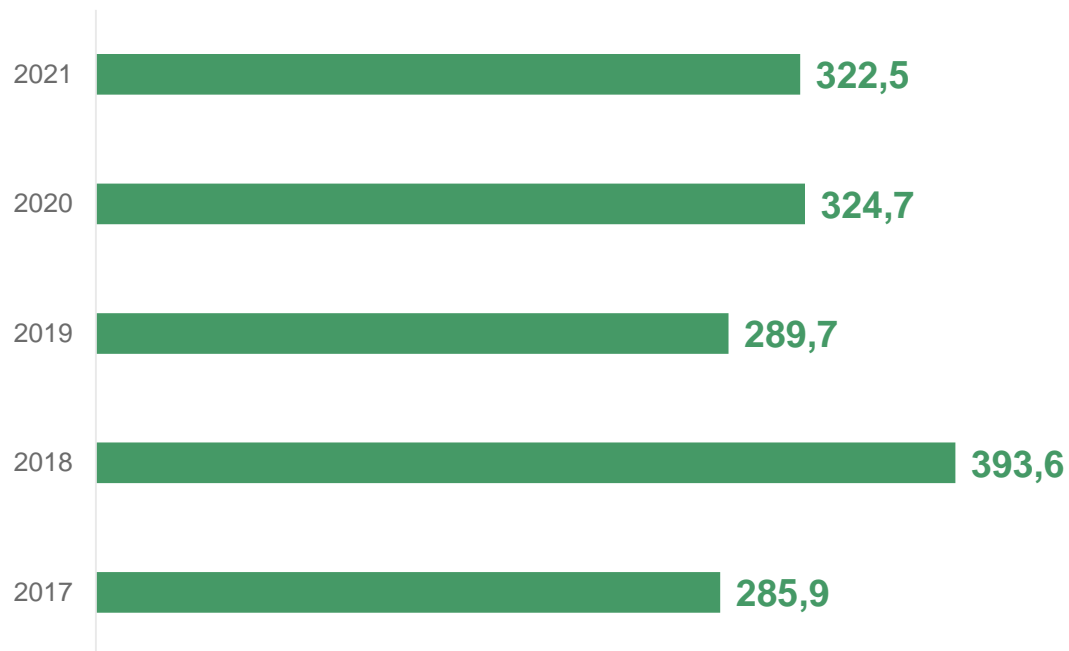
Уловлено и обезврежено загрязняющих веществ, тысяч тонн





## ОХРАНА АТМОСФЕРНОГО ВОЗДУХА

Выбросы наиболее распространенных загрязняющих атмосферу веществ, отходящих от стационарных источников, тысяч тонн



Доля загрязняющих веществ в валовых выбросах в атмосферу Республики Татарстан за 2021 год, в %

